

פתיחת חשבון ZOOM

Zoom היא מערכת אינטראקטיבית להוראה מרחוק באמצעות מצלמה ומיקרופון. היא נתמכת בכל הדפדפנים, וניתנת להפעלה ממחשבים והן מטלפונים ניידים.

הפעלה ראשונית -

פעולה זו היא חד פעמית. לאחר מכן הגישה למערכת זום היא מתוך אתר הקורס במודל

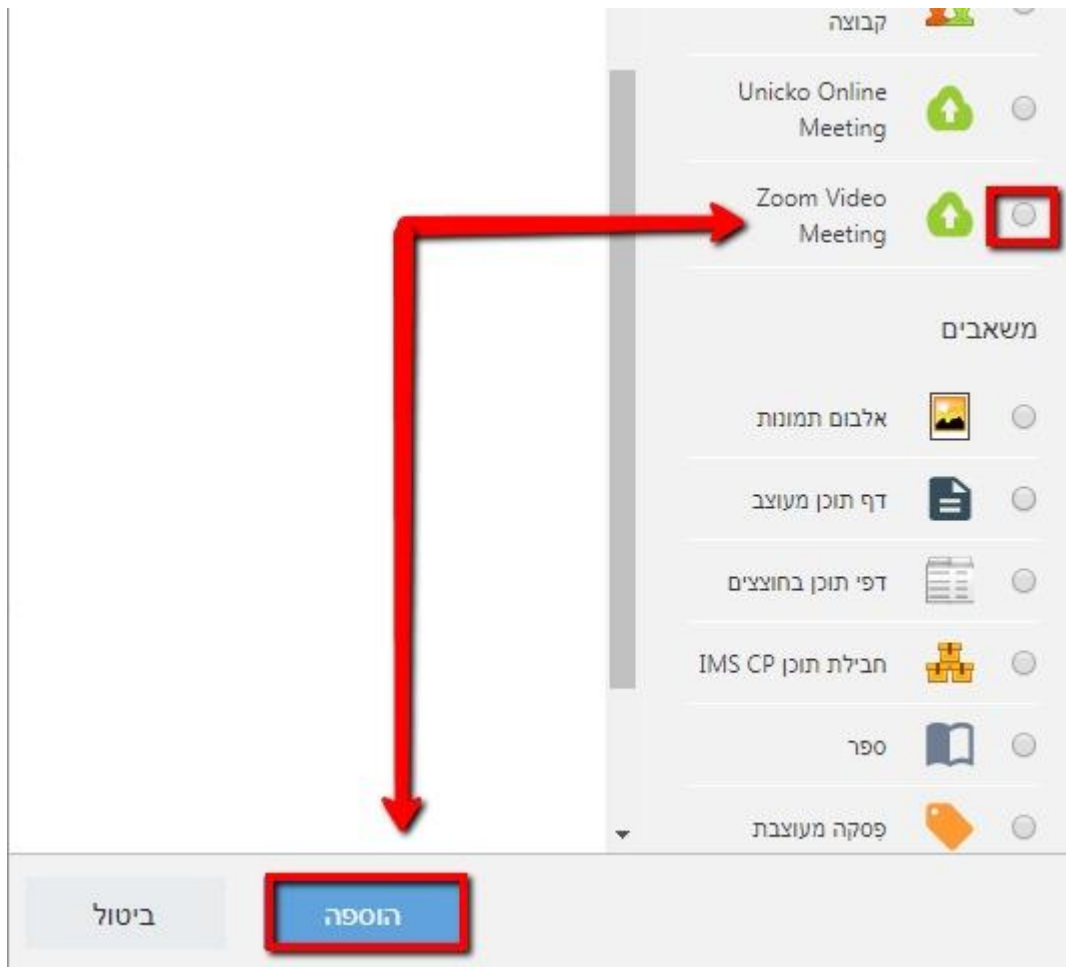
- (א) כניסה לקורס הרלוונטי במערכת ה-MOODLE
 (ב) מעבר לעריכת קורס



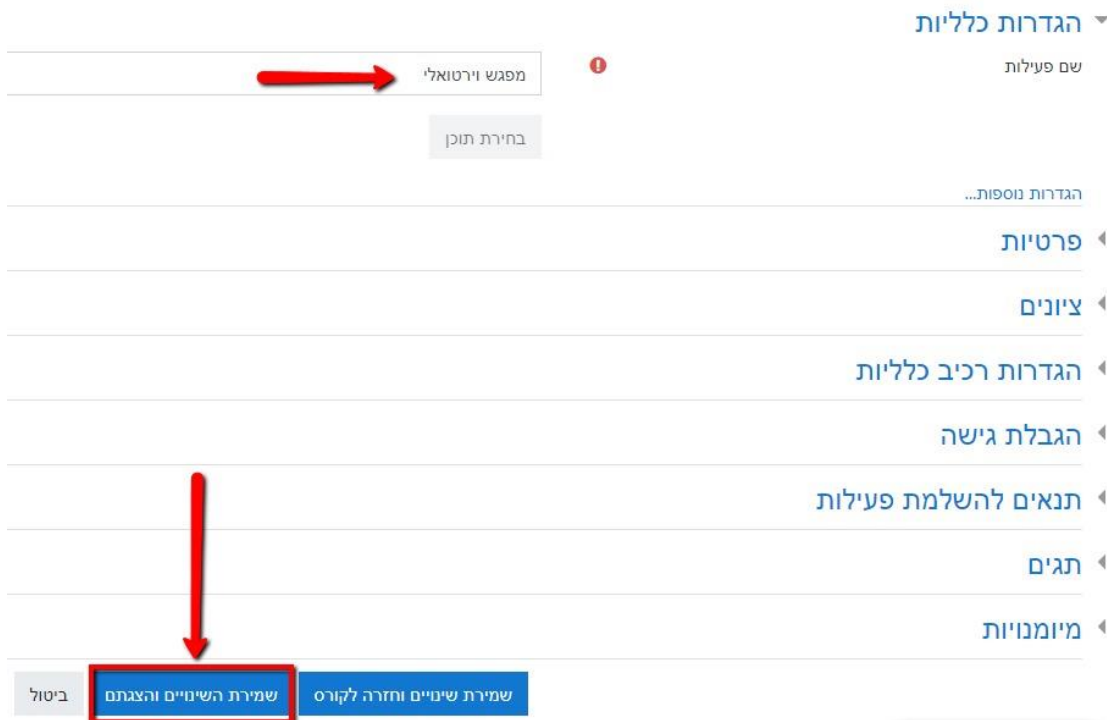
- (ג) הוספת משאב





- (ד) בחירת ZOOM



ה) הוסיפו את ZOOM לתפריט הקורס (את כל המפגשים ניתן ליצור תחת פעילות זו, לכן כדאי לתת שם כללי – שיעורים מקוונים, מפגשי זום).
 🟢 הוספת כלי/תוכן חיצוני (LTI) 📌



הגדרות כלליות ▾
 שם פעילות

מפגש וירטואלי  

בחירת תוכן

הגדרות נוספות...

פרטיות ▾

ציונים ▾

הגדרות רכיב כלליות ▾

הגבלת גישה ▾

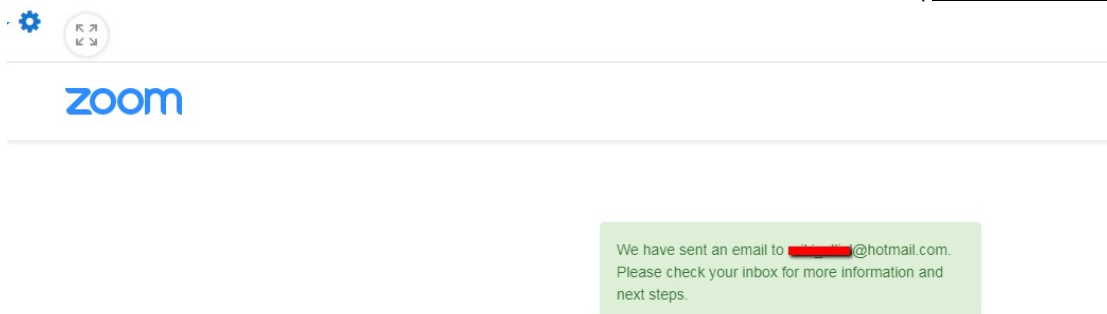
תנאים להשלמת פעילות ▾



תגים ▾

מיומנויות ▾

ביטול **שמירת השיניים והצגתם** שמירת שיניים וחזרה לקורס

ו) במידה וזה הוא השימוש הראשוני שלכם במערכת ZOOM תקבלו את המצב הבא (אם כבר יש לכם משתמש בZOOM וזה לא הפעם הראשונה שלכם, נא עברו לשלב "לא הפעלה ראשונית שלב א'):



zoom

We have sent an email to [redacted]@hotmail.com.
 Please check your inbox for more information and next steps.

ז) אל המייל שלכם תקבלו את ההודעה הבאה:
 a. לחצו activate your Zoom account



b. במידה וזה שימוש ראשוני במערכת ה-ZOOM אז יש ללחוץ על

Sign up with password

Activate your Zoom Account

Choose the following sign in methods, and use your email address



darragh.coakley@cit.ie to continue

Sign In With SSO

Sign In With Google

Or

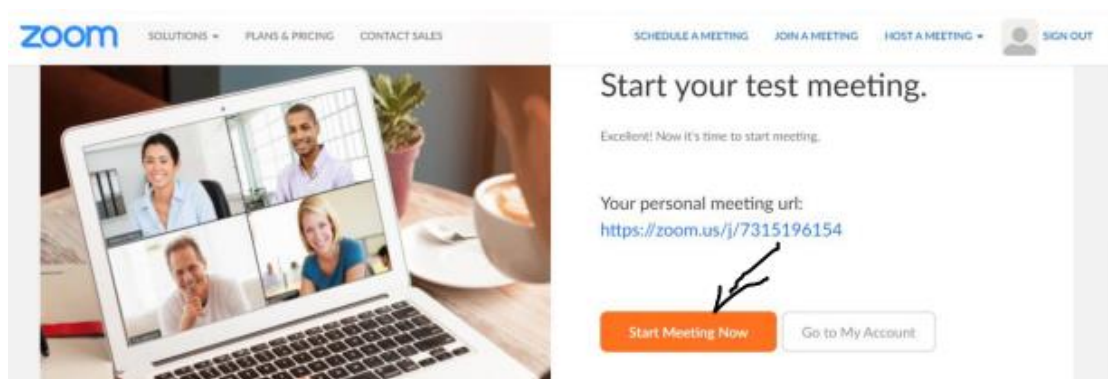
Sign Up with a Password



c. ההרשמה באמצעות שם משתמש וסיסמא (מזינים סיסמא, ומקליקים המשך בתחתית העמוד. ניתן להזין כל סיסמא)



d. לוחצים על – Start Meeting Now

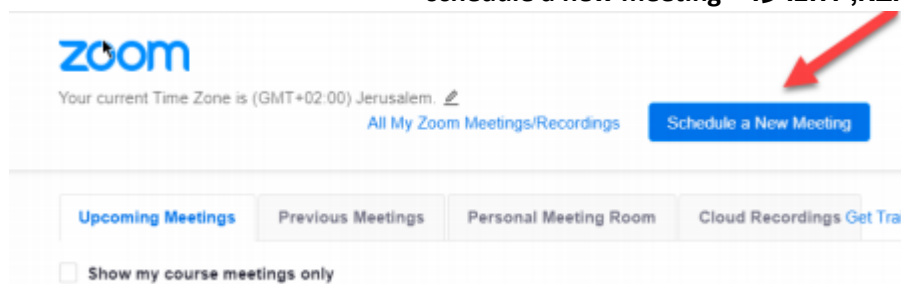


- e. שימו לב - אם התוכנה לא נפתחת, לוחצים על הורדה zoom run & download
- f. לוחצים דאבל קליק על התוכנה שירדה (בתחתית המסך), נפתח חלון-שיח שמבקש לאשר לתוכנה שינויים במחשב.
- g. יש לאשר ולאחר מכן נפתחת התוכנה.

פעולה זו היא חד פעמית. לאחר מכן הגישה למערכת זום היא מתוך אתר הקורס במודל

לא הפעלה ראשונית

א) לאחר סיום אקטיבציה נחזור אל דף המודל ונרענן את הדף. לאחר מכן נבל את הדף הבא, לחצו על - schedule a new meeting





Course Meetings > Schedule a Meeting

Topic

Description (Optional)

When

Duration hr min

Time Zone

Recurring meeting

Registration Required

Video Host on off
 Participant on off

Audio Computer Audio Both

Meeting Options


- Require meeting password
- Enable join before host
- Mute participants upon entry
- Use Personal Meeting ID 9348720574

אנא ודאו כי הV
 הזה לא מסומן

הגדרות אלו הן
 להחלטתכם.

הזמנת
 אורחים חיצוניים

Meeting Options

- Require meeting password
- Enable join before host
- Mute participants upon entry 
- Use Personal Meeting ID 9348720574
- Enable waiting room
- Record the meeting automatically

להחלטתכם

Alternative Hosts

Example: john@company.com, peter@school.edu


לסיום לחצו כאן

Save

Cancel

לחצו על Start this meeting (ג)

Meeting Options

- ✔ Require meeting password 564691
- » Enable join before host
- » Mute participants upon entry 
- » Use Personal Meeting ID 3318739662
- » Enable waiting room
- » Record the meeting automatically on the local computer

Delete this Meeting Edit this Meeting Start this Meeting

התחלת מפגש

(ד) סרטון שיתוף מסך - https://youtu.be/4w_pRMBEALE

(ה) סרטון הקלטת מפגש - <https://youtu.be/AYzPS28rg7E>

(ו) סרטון יצירת חדר פרטי: Breakout Room https://youtu.be/j_O7rDILNCM