

עדכון נוכחות בשיעור דרך אפליקציית מרצה

1. הורדת אפליקציית "שנקר".

להורדה באייפון: [לחץ כאן](#).

להורדה באנדרואיד: [לחץ כאן](#).

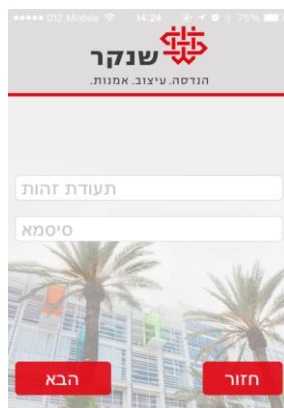
2. כניסה לאפליקציית שנקר כ"מרצה".



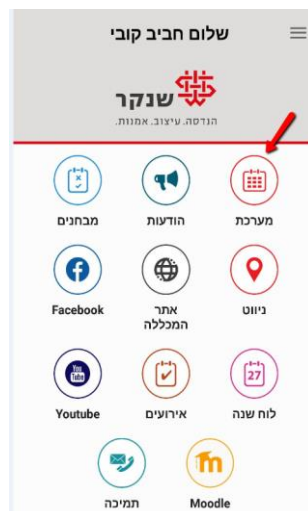
3. כניסה לאפליקציה נעשית באמצעות:

a. מספר ת.ז.

b. סיסמא אישית.



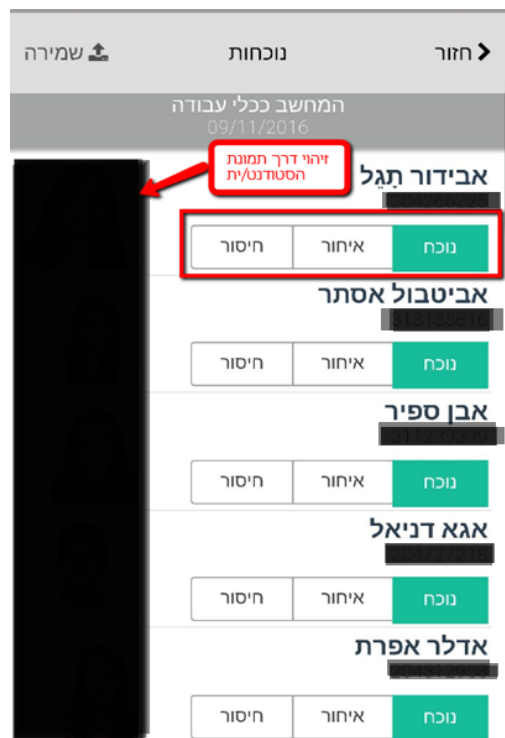
4. כניסה לאייקון "מערכת"



5. כניסה לשיעור שברצונכם לעדכן נוכחות (ניתן להיכנס לנוכחות בשיעור **רק** ביום השיעור עצמו).



6. קליטת נוכחות: נוכח/איחור/ חיסור. תמונת הסטודנט/ית תופיע לצד השם ומס' ת.ז.



7. המידע יסונכרן באון ליין אוטומטית למערכת המידענט של המרצה ולמערכת המכלול.