



# MOODLE שנקר

חידושים עקריים ב-MOODLE 4.5 תשפ"ו

מיקי אליאל – המרכז למצויינות בהוראה



# איך הקורס נראה ב- MOODLE

מצב עריכה

מא

תמיכה טכנית

ראשי עדכונים בקורסים שלי

ניהול המערכת

ספרייה

מידענט

מרכז לדיגום

הדרכה

תוכן עיניים של הקורס

עריכת הקורס - יחידות הוראה משאבים ופעילויות

משבצות מידע צדדיות

שנה: תשפה / שלוחה: שנקר / סמסטר: א

כימיה כללית 1 (תשפה\_א\_3011805) - ד"ר דבוטון ניר

קורס

הגדרות

משתתפים

ציונים

דוחות

אפשרויות נוספות

תפריטי הקורס השונים

מבוא

לוח הודעות

סילבוס

משאבי הספרייה

נוכחות תלמידים

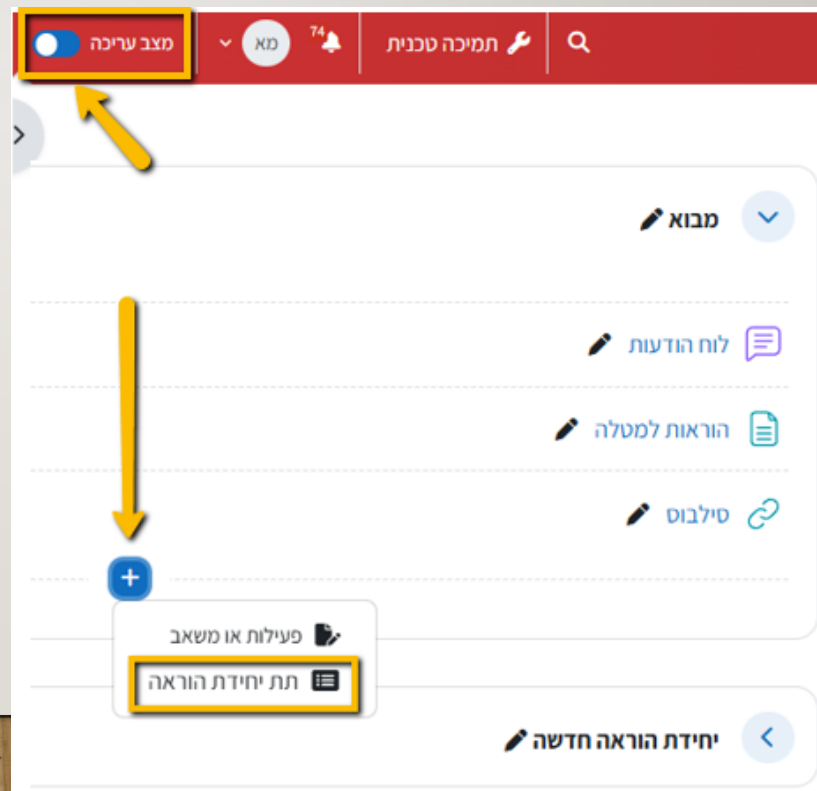
תצוגה מצומצמת

השלמה

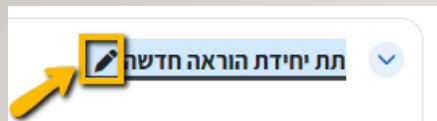
השלמה

# תצוגת יחידות הוראה ואפשרות להוסיף תתי יחידות הוראה

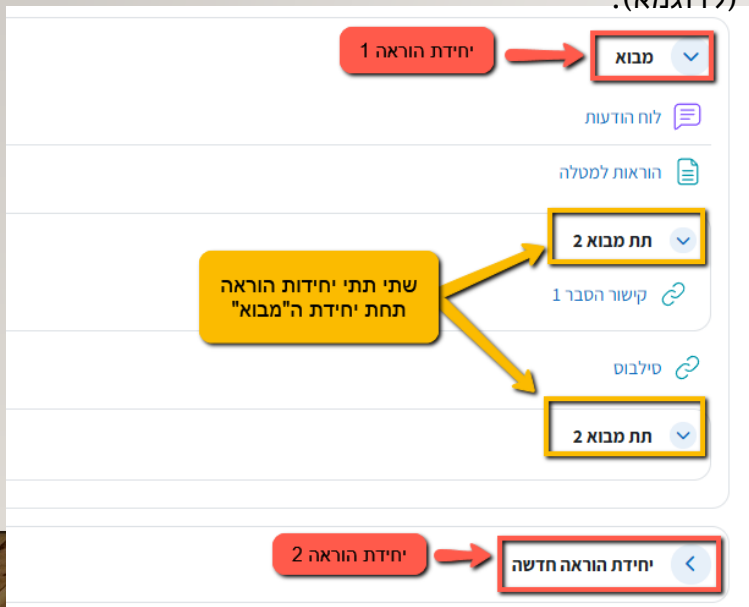
1. הוספת תתי יחידות הוראה בכל מקום בקורס ע"י לחיצה על "מצב עריכה" - פלוס כחול + ועל "תתי יחידות הוראה"



2. לחיצה על "עיפרון" לעדכון שם תתי יחידות הוראה



3. תצוגה בקורס לאחר יצירת 2 תתי יחידות הוראה (לדוגמא):



# הוספת משאב או פעילות מכל מקום בקורס בעת מצב עריכה דלוק



1. הפעלת מצב עריכה

מבוא

לינק לשיעורי זום

לינק לדרייב עם קטעי הסרטים שהוצגו בשיעור והמצגות

לוח הודעות

סילבוס

משאבי הספרייה

שאלות לדוגמה למבחן

תת יחידת הוראה

פעילות או משאב

מסתיים: יום שבת, 20 ספטמבר 2025, 8:09 PM

נפתח: יום שישי, 23 מאי 2025, 2:06 PM

2. לחיצה על הפלוס (+) הכחול בכל מקום בקורס ->  
ולאחר מכן לחיצה על "פעילות או משאב" ->  
בחירת הפעילות או המשאב

תמקם בדיוק במקום שלחצתם על ה "פלוס" הכחול ולא  
בתחתית יחידת ההוראה כמו שהיה עד כה

# חידושים בפעילות "מטלה"



מטלה (חדש) מטלה 4.5 בדיקה 1

אפשרויות נוספות > מתן ציון מתקדם הצגת/מתן ציונים להגשות הגדרות מטלה (חדש)

הגשת מטלה

**נפתח:** יום ראשון, 14 ספטמבר 2025, 12:00 AM  
**מסתיים:** יום ראשון, 21 ספטמבר 2025, 11:59 PM

גככככ

**ציונים**

כפתור הצגת מתן ציונים להגשות טבלת סטודנטים וההגשות שלהם עבר לתפריט

### סיכום בדיקת הציונים

קבוצות נפרדות: כל המשתתפים

לא	מוסתר מסטודנטים
4	משתתפים
3	הוגש
3	דורש מתן ציון
יש להגיש את המטלה	זמן ההגשה
מורשה רק למשתתפים שניתנה להם האפשרות להגשה מאוחרת	הגשות באיחור

כפתור "הצגת/מתן ציונים" להגשות עבר לתפריט העליון של הפעילות (ראו תמונה)

# חידושים בפעילות "מטלה" – המשך

2. בנוסף פעולות נוספות על המגשים, כמו: הורדת ההגשות, קובץ אקסל של ציונים, העלאתו חזרה ועוד – נמצא בחלק העליון של הסינון מצד שמאל ראו תמונה:

ציונים

פעולות

- הצגת גליון הציונים
- העלאת מספר קובצי משבץ קובץ 7Zip אחד
- העלאת ציונים מגיליון אלקטרוני
- הורדת גיליון הציונים האלקטרוני
- הורדת כל ההגשות (השתמש ב 7ZIP לפתיחה)

1. בטבלת ההגשות (לאחר לחיצה על "הצגת/מתן ציונים") בחלק העליון ישנה אפשרות לסנן לפי קבוצות, משתתפים, שם פרטי משפחה ומצב הגשה – ראו תמונה להמחשה

מטלה (חדש)

## מטלה 4.5 בדיקה

מטלה (חדש) הגדרות הצגת/מתן ציונים להגשות מתן ציון מתקדם אפשרויות נוספות

חיפוש משתמשים

מבצ הכל

סינון לפי שם

בחירת קבוצות נפרדות כל המשתתפים

שם פרטי / שם משפחה	דוא"ל	מצב	ציונים	עדכון אחרון (הגשה)
...	...	...	...	...

# חידושים בפעילות "מטלה" – המשך 2 – סימון מגישים ופעולות על הנבחרים

ניתן לסמן מספר משתתפים (מגישים) מטבלת "הצגת/מתן ציונים להגשה" ולעשות עליהם פעולות כמו: פתיחת ההגשה מחדש, נעילת ההגשה, הורדה, מחיקת ההגשה וב"אפשרויות נוספות" יש גם מתן הארכה להגשות הנבחרות.

The screenshot displays two rows of assignment information. Each row includes a progress bar, a percentage of submissions (79% and 100%), a date and time, and a status. The first row is for an assignment due on 14/09/2025 at 9:16 AM, and the second row is for an assignment due on 14/09/2025 at 12:48 PM. Both rows have a green box highlighting the 'הוגש למתן ציון' (Submitted for grading) status. A yellow box highlights the action menu on the right side of the first row, which contains a checkmark icon. A yellow arrow points from this menu to the action menu at the bottom of the page. The action menu at the bottom contains five icons: a vertical ellipsis, a trash can, a download arrow, a padlock, and a keyhole. Below these icons are the labels: 'אפשרויות נוספות' (More options), 'Delete', 'Download', 'פתיחת ההגשות' (Open submissions), and 'נעילת הגשות' (Lock submissions).

מספר	מיקי נסיון	הוגש למתן ציון	100.00 /	יום ראשון, 14 ספטמבר 2025	מקוריות: 79%
09:16, 14/09/2025	מנ	הוגש למתן ציון	100.00 /	יום ראשון, 14 ספטמבר 2025 9:16 AM	מקוריות: 79%
12:48, 14/09/2025	מנ	הוגש למתן ציון	100.00 /	יום ראשון, 14 ספטמבר 2025 12:48 PM	מקוריות: 100%

מעבר ל... | לוח הודעות ▶

⋮ Delete Download 🔒 🔓  
אפשרויות נוספות | Delete | Download | פתיחת ההגשות | נעילת הגשות

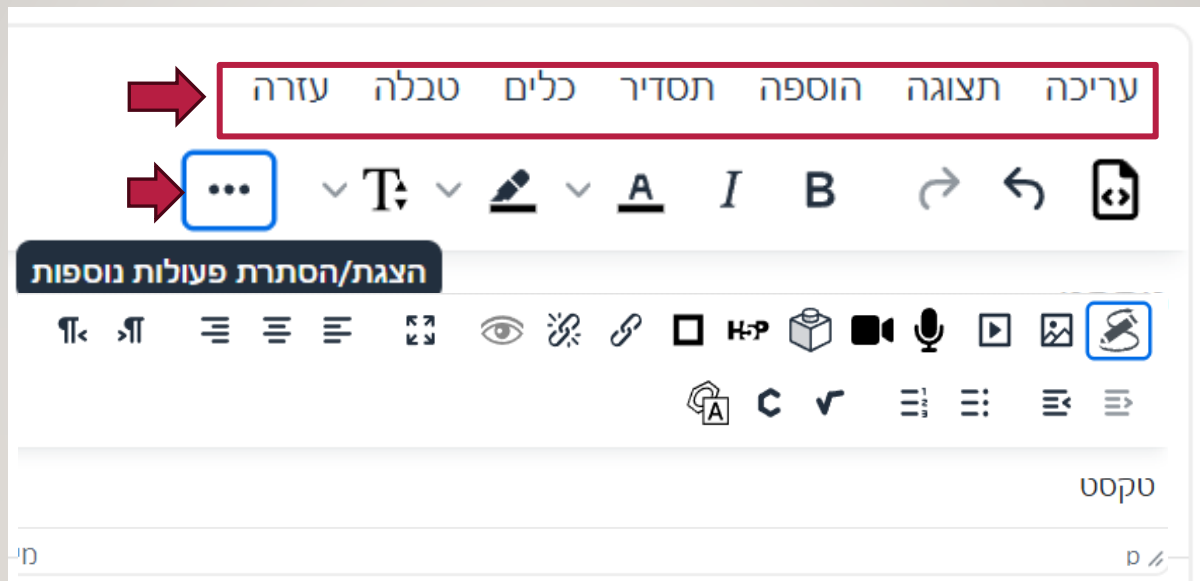
# חידושים בפעילות "בוחר" ו"מאגר שאלות"

1. ממשק עריכה חדש נוח ואינטואיטיבי לקטגוריות של שאלות במאגר השאלות.

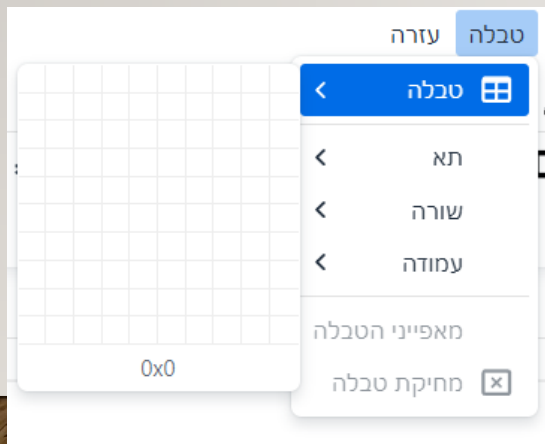
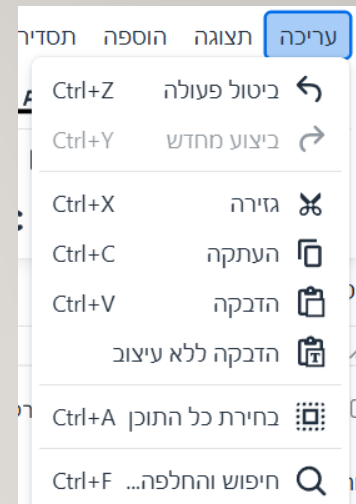
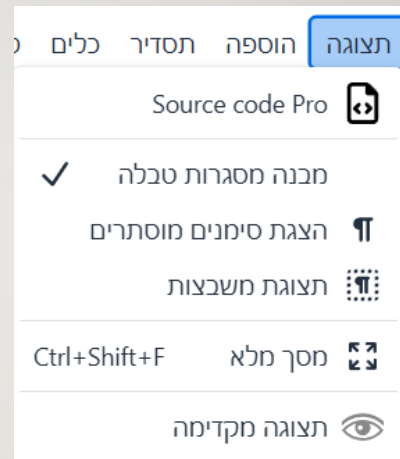
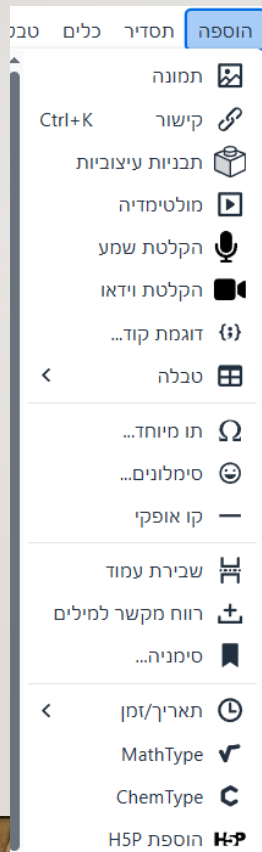
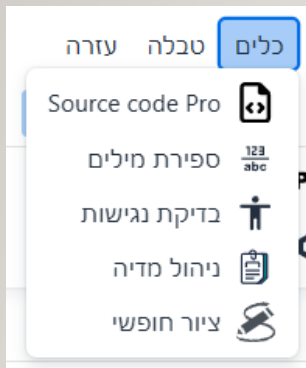
Student	Attempt	Score	Grade
Barbara Gardner	2024 11:30 AM	13.50	2.00
Martin Blackforest	2024 11:40 AM	9.00	1.00
<b>Overall average</b>			<b>11.25 (2)</b>

2. ניתן לתת חישוב ציונים מחדש לשאלות מסוימות.

# עורך טקסט חדש (TINYMCE)



# עורך טקסט חדש (TINYMCE) תפריטים - המשך



# התחברות ראשונית לרשיון Zoom שנקרי

- ראשית יש לפנות למנהל האקדמי לצורך פתיחת כתובת מייל שנקרית [academic@shenkar.ac.il](mailto:academic@shenkar.ac.il)
- לאחר קבלת מייל שנקרי יש לפנות לתמיכה ב-Zoom - [zoomhelp@shenkar.ac.il](mailto:zoomhelp@shenkar.ac.il)
- לצרף שם מלא, שם מחלקה ואת כתובת המייל
- לאחר מכן יתקבלו לאימייל השנקרי שלכם הנחיות מאתר [zoom.us](https://zoom.us)
- כדי להפעיל את רשיון הזום השנקרי יש להמציא לו סיסמא ייחודית.



מפגש זום



## גישה לזום ויצירת מפגשי זום במוודל

- לצורך הוספת מפגשי זום במוודל יש להיכנס לקורס במודל
- ולהוסיף פעילות בשם "מפגש זום"
- יש ליצור פגישות ולהתחבר לפגישות על-ידי לחיצה על "התחלת מפגש"
- ניתן להקליט לענן זום ובסיום המפגש להפסיק את ההקלטה.
- ההקלטה תופיע אחרי זמן מה מתחת לפעילות הזום שיצרתם, בצורה מוסתרת.
- ניתן לצפות בה ולהחליט אם עורכים אותה או חושפים אותה מייד באופן פשוט.

בדיקה ראשונה

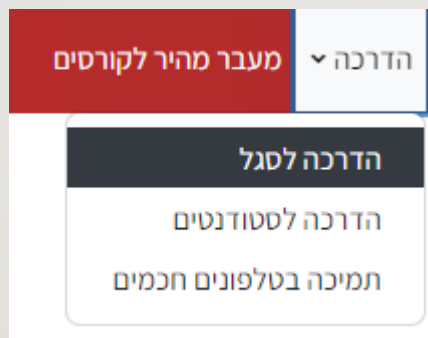
Ended: יום שלישי, 3 ספטמבר 2024, 1:45 PM

---

הקלטה: בדיקה ראשונה (יום שלישי, 3 ספטמבר 2024, 12:49 PM)

מוסתר מסטודנטים

# מומלץ להכנס למדריך לסגל בתפריט העליון (המדריך עדיין בבניה אבל זמין)



מיקי אליאל  
המרכז למצויינות בהוראה, שנקר

אימייל: [help@shenkar.ac.il](mailto:help@shenkar.ac.il)